





08/02/2025



éléments financiers

2023-2024



Association CRL10 - Paris 10^{ème}



CRL 10 - DSP 2022 - 2027 / Résultat 2023-24

Centres Paris Anim : Grange aux belles-Espace Jemmapes
-Château Landon-Jean Verdier

	Colonne 1	Colonne 2	Colonne 3	Colonne 4	Colonne 5	Colonne 6	Colonne 7
	2023-2024 Résultat	2023-2024 Budget avril 23	Ecart (1-2)	2022-2023 Résultat	Ecart (1-3)	2023-2024 DSP	Ecart (1-4)
1 NATURE	MONTANT	MONTANT		MONTANT	Ecart	MONTANT	Ecart
2 Participation Ville de Paris	2 339 278	2 339 279	-1	2 503 954	-164 676	2 339 278	0
3 Participation contractuelle	2 339 278	2 339 279	-1	2 503 954	-164 676	2 339 278	0
4 Subventions diverses (hors VP) :	171 242	201 642	-30 400	180 193	-8 950	280 734	-109 491
9 TOTAL DE L'AIDE PUBLIQUE (A)	2 510 520	2 540 921	-30 400	2 684 147	-173 626	2 620 012	-109 491
10			0				
11 Recettes de fonctionnement	101 227	69 650	31 577	141 689	-40 463	123 051	-21 825
12 - Locations de salles et de studios	34 364	40 500	-6 136	24 506	9 858	93 901	-59 537
13 - Autres produits (Mécénat, distributeurs, ...)	39 039	29 150	9 889	40 504	-1 465	29 150	9 889
14 - Reprises de subventions	0	0	0	0	0	0	0
15 - Reprises de provisions	0	0	0	64 678	-64 678	0	0
16 - Transfert de charges	27 824	0	27 824	12 002	15 822	0	27 824
17			0				
18 Dépenses de fonctionnement	2 958 506	2 964 583	-6 078	3 135 971	-177 465	2 839 879	118 626
19 - Redevance d'occupation	36 000	36 000	0	36 000	0	36 000	0
20 - Achats	106 410	58 820	47 590	82 763	23 647	72 557	33 853
21 - Charges externes	746 700	655 057	91 643	738 483	8 217	572 264	174 436
22 - Impôts et taxes directs	17 243	10 039	7 204	14 460	2 783	10 929	6 314
23 - Personnel (Salaires et charges yc taxes sur salaires)	1 961 959	2 061 738	-99 779	2 040 083	-78 124	2 016 905	-54 946
24 - Autres frais de personnel (médecine du travail, formation à la charge de l'employeur, stagiaires)	22 763	11 536	11 227	18 038	4 725	13 821	8 942
25 - Autres charges	2 819	0	2 819	16 119	-13 300	0	2 819
26 - Dotations aux amortissements	20 611	87 393	-66 781	5 840	14 772	73 404	-52 792
27 - Dotations aux provisions	0	0	0	140 185	-140 185	0	0
28 - Frais de siège	44 000	44 000	0	44 000	0	44 000	0
29			0				
30 RESULTAT DU FONCTIONNEMENT (B)	-2 857 279	-2 894 933	37 654	-2 994 282	137 002	-2 716 828	-140 451
31			0				
32 Recettes d'activités courantes	2 170 868	2 209 263	-38 395	2 004 019	166 849	2 071 828	99 040
33			0				
34 Dépenses d'activités courantes	1 550 229	1 549 184	1 045	1 476 260	73 969	1 517 737	32 492
35 - Achats	28 794	34 360	-5 567	30 148	-1 355	47 395	-18 602
36 - Charges externes (animateurs sur factures)	598 017	560 730	37 287	552 185	45 832	528 162	69 855
37 - Personnel (Salaires et charges yc taxes sur salaires)	917 733	940 606	-22 872	890 902	26 832	931 600	-13 866
38 - Autres frais de personnel (médecine du travail, formation à la charge de l'employeur, stagiaires)	0	0	0	0	0	0	0
39 - Dotations aux amortissements	5 685	13 487	-7 802	3 026	2 659	10 580	-4 895
40			0				
41 RESULTAT DES ACTIVITES COURANTES (1)	620 639	660 079	22 242	527 759	92 881	554 091	66 549
42			0				
43 Recettes d'activités jeunes	17 163	67 389	-50 226	21 681	-4 518	41 687	-24 524
44			0				
45 Dépenses d'activités jeunes et TAP	197 402	243 510	-46 108	146 307	51 095	244 773	-47 371
46 - Achats	31 752	46 949	-15 197	29 589	2 162	30 447	1 305
47 - Charges externes (animateurs sur factures)	38 431	40 253	-1 822	22 268	16 163	37 715	716
48 - Personnel (Salaires et charges yc taxes sur salaires)	98 047	122 459	-24 412	66 837	31 210	135 603	-37 556
49 - Autres frais de personnel (médecine du travail, formation à la charge de l'employeur, stagiaires)	0	0	0	0	0	0	0
50 - TAP - Personnel (salaires et charges yc taxes sur salaires+anim factures)	25 634	27 851	-2 217	25 755	-121	23 363	2 271
51 - TAP - Autres dépenses	0	620	-620	509	-509	13 806	-13 806
52 - Dotations aux amortissements	3 539	5 378	-1 839	1 349	2 190	3 840	-301
53			0				
54 RESULTAT DES ACTIVITES JEUNES et TAP (2)	-180 239	-176 121	-4 119	-124 626	-55 613	-203 086	22 847
55			0				
56 Recettes des activités d'insertion	6 342	7 458	-1 116	9 859	-3 517	7 030	-687
57 Dépenses des activités d'insertion	110 726	147 536	-36 810	100 540	10 185	178 181	-67 455
58 - Personnel (Salaires et charges yc taxes sur salaires) + Animateurs factures	107 855	116 401	-8 546	86 264	21 590	139 071	-31 216
59 - Achats et Autres	2 871	31 135	-28 264	14 276	-11 405	39 110	-36 239
60 RESULTAT DES ACTIVITES D'INSERTION (3)	-104 383	-140 078	35 695	-90 681	-13 702	-171 151	66 768
61			0				
62 Recettes d'activités de proximité et conv et act spectacles	19 724	19 875	-151	17 818	1 906	31 222	-11 498
63 Dépenses d'activités de proximité et conv et act spectacles	111 096	111 481	-385	118 063	-6 967	143 820	-32 724
64 - Personnel (Salaires et charges yc taxes sur salaires) + Animateurs factures	28 767	36 560	-7 793	34 548	-5 781	56 151	-27 384
65 - Achats et Autres	82 329	74 921	7 408	83 515	-1 186	87 669	-5 340
66 RESULTAT D'ACTIVITES de PROXIMITE ET ACT SPECTACLES (4)	-91 372	-91 606	234	-100 245	8 874	-112 598	21 226
67			0				
68 Recettes autres stages hors jeunes	47 126	77 360	-30 234	43 493	3 633	89 501	-42 375
69 Dépenses autres stages hors jeunes	49 868	63 422	-13 554	45 350	4 518	60 940	-11 072
70 - Personnel (Salaires et charges yc taxes sur salaires) + Animateurs factures	40 420	42 420	-2 000	43 751	-3 331	60 690	-20 270
71 - Achats et Autres	9 448	21 002	-11 555	1 599	7 849	250	9 198
72 RESULTAT DES AUTRES STAGES HORS JEUNES (5)	-2 742	13 938	-16 680	-1 857	-885	28 561	-31 303
73			0				
74 RESULTAT D'ACTIVITES ET ANIMAT° (1+2+3+4+5)=C	241 903	266 213	-24 310	210 349	31 554	95 816	146 086
75			0				
76 RESULTAT D'EXPLOITATION (A+B+C) =D	-104 856	-87 800	-17 056	-99 786	-5 070	-1 000	-103 856
77 Produits financiers	67 741	10 000	57 741	37 493	30 247	1 000	66 741
78 Charges financières	0	0	0	0	0	0	0
79 RESULTAT FINANCIER (5)	67 741	10 000	57 741	37 493	30 247	1 000	66 741
80			0				
81 Produits exceptionnels	10 000	0	10 000	0	10 000	0	10 000
82 Charges exceptionnelles	14 761	0	14 761	8 569	6 193	0	14 761
83 RESULTAT EXCEPTIONNEL (6)	-4 761	0	-4 761	-8 569	3 807	0	-4 761
84			0				
85 Total des produits	4 950 711	5 001 916	-51 204	4 960 200	-9 489	4 985 331	-34 620
86 Total des charges	4 992 588	5 079 716	-87 127	5 031 061	-38 473	4 985 331	7 257
87 RESULTAT NET (D+5+6)	-41 877	-77 800	35 923	-70 861	28 984	0	-41 877

déc-24

A B C D E F

RESULTAT 2023-2024- ASSOCIATION CRL 10

ASSOCIATION COMPTE DE RESULTAT	1 Résultat	2 Résultat	= (1-2)	3 Budget	= (1-3)
ASSOCIATION	2023-2024	2022-2023	Ecart	2023-2024	Ecart
RECETTES	136 592	138 936	-2 344	131 275	5 317
- Réserve Parlementaire / Subvention investissement	2 176	2 175	1	2 175	
- Subventions investissements			0		
- Droits d'adhésions - Cotisations Membres	28 656	26 904	1 752	25 000	3 656
- Recettes - participation frais local associatif DSP	44 000	44 000	0	44 000	
- Recettes - participation frais local associatif	4 588	5 198	-611	4 500	88
- Subvention Adulte Relais	24 165	26 165	-2 000	25 100	965
- Subvention Ludomouv	21 998	23 258	-1 261	20 000	1 998
- Subvention Petits Poètes	11 000	10 915	85	10 500	500
- Recettes - Animations Particulières	10	171	-161		10
- Recettes - Autres		150	-150		
DEPENSES	139 478	126 486	12 992	138 475	1 003
- Achats	4 389	4 864	-475	5 650	-1 261
- Charges Externes	28 901	21 154	7 747	23 006	5 895
- Impôts et taxes	2 488	1 435	1 053	1 728	765
- Salaires	81 742	74 055	7 687	88 240	-6 498
- Actions	0	0	0	0	
- Achat des animations particulières	16 820	19 792	-2 973	14 500	2 320
- Dotations aux Amortissements	5 138	5 185	-47	5 351	-213
RESULTAT DE FONCTIONNEMENT (1)	-2 885	12 451	-15 336	-7 200	4 151
RESULTAT D'EXPLOITATION (1+2+3+4)=(6)	-2 885	12 451	-15 336	-7 200	4 151
PRODUITS FINANCIERS	24 919	12 449	12 470	7 200	17 719
CHARGES FINANCIERES			0		
RESULTAT FINANCIERS (7)	24 919	12 449	12 470	7 200	17 719
PRODUITS EXCEPTIONNELS			0		
CHARGES EXCEPTIONNELLES		180	-180	0	
RESULTAT EXCEPTIONNELS (8)	0	-180	180	0	
TOTAL DES PRODUITS (Hors Aide Publique)	161 511	151 386	10 126	138 475	23 036
TOTAL DES CHARGES	139 478	126 666	12 812	138 475	-1 003
RESULTAT NET	22 034	24 720	-2 686	0	22 034

Charges externes - Association 2023-2024

	A	B	C	D	E	F	G
			1	2	=(1-2)	3	=(1-3)
	ASSOCIATION CRL10	DETAIL DES DEPENSES	Résultat 2023-2024	Résultat 2022-2023	Ecart	Budget 2023-2024	Ecart
1							
2							
3	ACHAT	Petit Matériel	85	264	-179	1 000	-915
4		Essence	12		12		12
5		Entretien Réparation	2 469	2 846	-377	2 500	-31
6		Produits entretien	38	6	32	50	-12
7		Electricité	1 753	1 693	60	2 000	-247
8		Fournitures Administratives	33	56	-23	100	-67
9			4 389	4 864	-475	5 650	-1 261
10							
11	CHARGES EXTERNES	Loyer	7 578	7 438	140	7 550	28
12		Maintenance	223	154	70	160	63
13		Honoraires	4 000		4 000		4 000
14		Ménage local	5 399	5 485	-86	6 640	-1 241
15		Frais de déplacement	122	410	-288	250	-128
16		Missions Réceptions	3 680	1 772	1 908	2 000	1 680
17		AG - Fete des adhérents	1 753	146	1 607	1 500	253
18		Seminaire - Commissions	72	105	-33	500	-428
19		Formation Adhésion			0		0
20		Dla		1 260	-1 260		0
21		internet	580	581	-2	564	16
22		Cotisation	3 829	3 404	425	3 742	87
23		Cadeau	384	378	6		384
24		Plaquette - Flyers	1 280		1 280		1 280
25		Frais bancaires		22	-22	100	-100
26		Charges diverses		0	0		0
27			28 901	21 154	7 747	23 006	5 895
28							
29	IMPOTS ET TAXES	Impôts sur placement	2 488	1 435	1 053	1 728	760
30							
31	SALAIRES	Salaires - personnel prété	81 742	74 055	7 687	88 240	-6 498
32							
33							
34	ACTIONS	Accompagnement permanence école					
35		Dvpt vie associative et citoyenneté					
36		Atelier Numérique Pilote					
37			0	0	0	0	0
38	ANIMATIONS PARTICULIERES						
39		<i>Manifestations Conseil de Maison :</i>					
40		Pâques					0
41		Brèves à GB	1 047	1 460	-413	1 500	-453
42		Y'aka	118	279	-162	500	-382
43		Ludomouv	8 324	9 345	-1 021	2 000	6 324
44		Petits poètes	4 382	8 708	-4 326	10 500	-6 118
45		Couture	460		460		460
46		Fête des Jardins	938		938		938
47		Jeunesse	81		81		81
48		Parentalité	1 470		1 470		1 470
49		Animation Conseil de Maison EJ			0		0
50		Animation Conseil de Maison GB			0		0
51		Animation Conseil de Maison CL			0		0
52		Animation Conseil de Maison JV			0		0
53							
54							
55			16 820	19 792	-2 973	14 500	2 320
56							
57							
58	DOTATIONS AUX AMORTISSEMENTS	Travaux local associatif	5 138	5 185	-47	5 351	-213
59							
60							
61	TOTAL CHARGES		139 478	126 486	12 992	138 475	1 003